

TYSK JAGTERRIER KLUB

Specialklub under Dansk Kennel Klub (FCI)



MARKPRØVEREGLER

for

TYSK JAGTERRIER

Gældende fra 1. januar 2006

INDHOLDSFORTEGNELSE

Generelle bestemmelser	
Adgang	6
Almindelige bestemmelser	6
Avlsgodkendelsesregler	17
Begrænsning	9
DKBRCH - Dansk Brugschampion	13
DKCH - Dansk Eksteriørchampion	12
DKSCH - Dansk Sporchampion	12
Eksteriør	14
Eksteriør og pels	13
FCI standard	17
Formål	5
Fornærmelse af en dommer	9
Temperament	16
Hårlag (pels)	16
Jagttegn	7
Protest	10
Præmier	11
Prøvedommer	9
Prøvekarakterer	13
Prøveleder	8
Prøvernes formål	5
Rækkefølge	10
Tandstilling	15
Tilbagetrækning	10
Tilmelding	7
Udelukkelse	11
Underkarakterer	13
Ydelsestegn	11
Ærespræmier	12

Avlspøve	
Afsøgning	21
Almindelige bestemmelser	18
Avlspøvetabel	27
Dommeranvisning ved grav	19
Førbarhed	25
Gravpøve	18
Hals i grav	20
Harespor - næse	21
Karakteregenskaber	26
Norsk pøvegrav, dommeranvisning	19
Næse	21
Sichtlaut	23
Skudfasthed	26
Sporsikkerhed	22
Sporvilje	22
Spurlaut	23
Tabel	27
Udholdenhed og vilje	20
Vandglæde	24

Brugsprøve	
Adgang	28
Aflægning	33
Almindelig lydighed	35
Almindelige bestemmelser	28
Brugsprøvetabel	39
Fri ved fod	35
Gravarbejde	28
Karakteregenskaber	38
Lineføring	35
Lydighed	35
Næse	30
Ro på posten	35

Schweissarbejde	31
Slæb med apportering	32
Spurlaut	30
Støven	30
Støven i rør uden and	36
Støven med and	36
Søg apport, dybt vand	38
Søg apport, fjervildt	33
Tabel	39
Totverbellen	32
Totverweisen	32
Udslæb fra grav	28
Vandets beskaffenhed	36
Vildtæderprøve	32
Bilag	
Norsk prøvegrav	40
Norsk prøvegrav, skitse	42

TYSK JAGTTERRIER KLUBS PRØVEREGLER

Nærværende prøveregler er grundlæggende en oversættelse af Deutscher Jagdterrier Club's "Prüfungsordnung"

1.01 **Prøvernes formål**

- at fastslå og bedømme den enkelte hunds jagtlige anlæg og egnethed til praktisk jagt
- at vurdere hundens avlsværdi

Prøverne tilrettelægges således, at de i videst muligt omfang nærmer sig praktisk jagt.

Kopi af bedømmelsesblanketter og præmieliste indsendes til TJK's bestyrelse til arkivering og evt. videre bearbejdning. Prøveresultaterne offentliggøres i klubbens medlemsblad.

Prøverne er rettet mod den tyske jagtterriers særlige egenskaber som lille, universel brugsjagthund til

- gravjagt
- støven med hals
- schweissarbejde
- jagt i vand
- eftersøgning og apportering af småvildt

Prøverne tjener også som dokumentation over for jægere for racens egnethed til jagt og dressur.

1.02 **Almindelige bestemmelser**

Tysk Jagtterrier Klub afholder flg. prøver:

1. AVLSPRØVE

omfattende: Egnethed i grav, afprøvning af anlæg på mark og i vand, lydighed, skudfasthed, bedømmelse af eksteriør og pels, bedømmelse af hundens mentale karakter.

Avlsprøver bør kun afholdes på revirer med tilstrækkelig harebestand.

2. BRUGSPRØVE

omfattende: Grav, udsleb af dødt rovvildt fra grav, schweissprøve i rem, apportering af hår- og fjervildt i skov og på mark, støven, vandarbejde med støven og apportering, næsearbejde. bedømmelse af hundens mentale karakter.

Dressurfag: Aflægning, remarbejde, almindelig lydighed.

3. GRAVPRØVE

Adgang til separate gravprøver er betinget af, at hunden har bestået en avlsprøve.

Gravprøven er i alle henseender identisk med avlsprøvens gravprøvedel.

1.03 **Adgang**

Adgang til prøver har tyske jagtterriere, der svarer til racens standard og er stambogsført af en af FCI anerkendt klub.

Når en hund har opnået 1. præmie 2 gange på en avlsprøve, kan den ikke længere deltage i denne prøveart.

Når en hund har opnået 1. præmie 2 gange på en brugsprøve, kan den ikke længere deltage i denne prøveart.

Når en hund har opnået maximumpoints (72 points) på en gravprøve, kan den ikke længere deltage i denne prøveart.

Syge og sårede eller hunde i en dårlig plejetilstand skal udelukkes af prøveledelsen.

Løbske tæver må kun medbringes på prøveområdet efter tilladelse og anvisning af prøveledelsen.

1.04 **Jagttegn**

Ved deltagelse i brugsprøve skal føreren være i besiddelse af gyldigt jagttegn.

Hvis en deltager ikke er i besiddelse af jagttegn, må han medbringe skytte, der har jagttegn.

1.05 **Tilmelding**

Tilmelding skal ske inden fristens udløb. Arbejdsudvalget kan fastsætte begrænsninger såsom antal og prøvede/uprøvede hunde. Evt. begrænsninger skal være offentliggjort i JAGT-TERRIEREN inden tilmeldingsfristens udløb.

Prøvegebyr skal følge tilmelding. Deltagere, der ikke er medlemmer af Tysk Jagtterrier Klub, kan opkræves dobbeltgebyr. Medlemskab gælder ejer, ikke fører.

Ved tilmelding anerkender hundens ejer ved sin underskrift de gældende prøveregler, og samtidig hæfter ejer for rigtigheden af de angivne data i tilmeldingen. Ved bevidst falske oplysninger tabes prøvegebyr og evt. opnåede præmieringer.

Samtidig indberettes til TJK's bestyrelse, som træffer afgørelse om, hvorvidt sagen skal søges indbragt for DKKs disciplinærnævn.

Alle deltager på prøver på eget ansvar og kan ikke gøre krav mod arrangøren.

En fører må højst føre to hunde på én prøve.

Der bør ikke afprøves mere end ni (9) hunde i hver gruppe.

1.06 **Prøveleder**

Til hver prøve skal der vælges en prøveleder. Vedkommende skal så vidt muligt være dommer, anerkendt af DKK, eller hundefører, der har ført hund mindst 2 gange på pågældende prøveart, og som har fuldt kendskab til prøvereglerne.

Prøvelederen, som ikke selv må føre hund på pågældende prøve, sørger for prøvens forretningsgang.

Prøvelederen kan ikke samtidig være dommers assistent ved prøvegraven. Prøvelederen har flg. opgaver:

- Forberedelse, gennemførelse og afvikling af prøven inkl.. alt papirarbejde.
- Han/hun skal hele tiden være til stede ved prøvens afvikling.
- Prøveleder ordner resultaterne fra hver gruppe til et samlet resultat.
- Prøvelederen skal inden 2 uger efter prøvens afholdelse indsende præmieliste til DKK. Prøvelederen skal inden samme frist indsende kopi af bedømmelsesblanketter og af præmielisten til TJK's bestyrelse.
- Endvidere skal prøvelederen medvirke ved behandling og afgørelse af protestsager, såfremt de ikke gælder ham/hende selv.
- Prøvelederen kan uddelegere sit arbejde.

Prøvelederen skal skride ind, hvis dyreværnsloven overtrædes.

Det er forbudt, at hunden under prøven har kor- eller lignende halsbånd på, samt at føreren bærer dressurpisk.

Afstraffelse af hunden under prøven er forbudt

*og kan medføre bortvisning.
Alle hunde, som ikke er fremme til bedømmelse,
skal føres i line.*

1.07 Prøvedommer

Til alle prøver udvælger arrangøren 2-3 autoriserede dommere pr. gruppe. Udenlandske autoriserede dommere for tysk jagtterrier er ligestillet med danske dommere. I særlige tilfælde kan der indsættes en erfaren dommeraspirant i hver gruppe.

Der dømmes efter frit skøn inden for prøvereglernes rammer. Efter afslutning af hvert fag fastsætter dommerne ved fælles, intern vurdering den endelige karakter.

Det er prøvelederens afgørelse, om dommeren følger en gruppe gennem hele prøven, eller om de samme dommere dømmer samme fag på hele prøven.

Før hver prøve afholdes et dommermøde under ledelse af prøvelederen for at sikre, at alle dommere så vidt muligt dømmer ens og efter prøve-reglerne.

1.08 Begrænsning

En dommer må ikke dømme en hund, som han/hun eller dennes husstand har ejet inden for de seneste 12 måneder.

1.09 Fornærmelse af en dommer

Den, der fornærmer en dommer i hans arbejde som sådan, kan af prøvelederen udelukkes fra videre deltagelse i prøven. Han må påregne disciplinærsag.

1.10 **Protest**

Ret til protest har kun føreren af en på prøven deltagende hund. Protesten kan kun omfatte fejl ved arrangørens, prøvelederens, dommerens og hjælperes forberedelser og gennemførelse af prøven. Mod dommerens frie skøn kan der kun protesteres, hvis der er tale om misbrug.

Protestfristen begynder ved opråb af hundene og slutter ½ time efter præmieoverrækkelsen.

Protesten afleveres skriftligt af føreren til prøvelederen. Sammen med protesten indbetales til prøvelederen et gebyr svarende til pågældende prøves prøvegebyr. Uden indbetaling af gebyr afvises protesten umiddelbart. Gebyret tilbagebetales, såfremt klageren får medhold i sin protest eller i dele af sin protest.

Såfremt protesten ikke kan forliges på stedet, indsendes sagen af prøvelederen til afgørelse i TJK's bestyrelse.

1.11 **Tilbagetrækning**

Føreren har ret til uden begrundelse at trække sin hund fra prøven, så længe den ikke er afsluttet. Alle opnåede resultater indskrives i stambogen/resultatbogen og offentliggøres. Prøvegebyr kan ikke forlanges retur, ligesom hunden ikke præmieres.

1.12 **Rækkefølge**

Ved schweissarbejde trækkes der lod om sporene.

Ved gravarbejde trækkes der lod om rævene.

I alle andre prøvefag bestemmer dommerne rækkefølgen med skyldig hensyntagen til alle. Den, der ikke er til stede ved opråb, kan fortabe sin ret til videre deltagelse.

1.13 Udelukkelse

Personer, der er blevet udelukket fra TJK, DKK eller andre FCI-godkendte klubber, kan hverken være gæst, tilskuer eller fører af hund på en prøve.

1.14 Præmier

Der kan uddeles 1., 2. og 3. præmie samt ærespræmier. Hvis flere hunde opnår samme præmiegrad, ordnes de med a, b, c osv. Ved samme præmiegrad ordnes først efter alder (yngste hund, bedste placering), dernæst følger: Skarphed, spurlaut, næse, schweiss, vand, apportering og sidst eksteriør.

For præmiebestemmelse gælder forlangte minumpoints i enkeltfag og i pointsum.

1.15 Ydelsestegn

I Tyskland anvendes flg. ydelsestegn:

Prøvet i grav:	∩
Skarphed på rovvildt (NB/) og vildsvin (S/):	/ (kan kun afprøves på jagt)
Spurlautjæger:	\ karakter 2 - 4
Bestået avlsprøve:	* 1. - 3. pr.
Verlorenbringer:	Vbr.
Totverbeller:	- karakter 3 - 4
Totverweiser:	I karakter 3 - 4
Ført på naturlig vildtschweiss:	:
Præmieret på schweiss 20 timer:	SW I, SW II, SW III
Præmieret på schweiss 40 timer:	SW /I, SW /II, SW /III
Naturgravydelsestegn:	NB

Naturgravdydelsestegn
med skarphed: NB /

Bevis for arbejde på
vildsvin: S

Bevis for arbejde på
vildsvin med skarphed: S /

CACIB	Aspirant til int. udstill.champion
INTCH	Intern. udstillingschampion
CACIT	Aspirant til int. brugschampion
INTBRCH	Intern. brugschampion. 2 x 1. præmie på brugsprøve i forskel- lige lande

1.16 **Ærespræmier**

Ærespræmie for bedste ydelse kan kun gives, såfremt hunden har opnået karakter 4 - sehr gut - i pågældende fag.

Ærespræmie som prøvevinder kan kun gives, såfremt hunden har opnået 1. præmie i den samlede bedømmelse.

1.17 **DKCH - Dansk Eksteriørchampion**

Tildeles den hund, der mindst 3 gange af mindst 3 forskellige dommere på danske udstillinger, anerkendt af DKK, har opnået 1. præmie i brugs-hundeklasse med dommercertifikat. Tysk jagtterrier skal desuden have opnået enten 1. præmie på brugsprøve eller 1. præmie på avlsprøve + 1. præmie på 400 m spor.

1.18 **DKSCH - Dansk Sporchampion**

Tildeles tysk jagtterrier, der har opnået 2 x 1. præmie på 400 m spor, 1 x 1. præmie på 1000 m spor samt 1. præmie i officiel klasse på FCI- anerkendt udstilling.

1.19 **DKBRCH - Dansk Brugschampion**

For en tysk jagtterrier kræves, at hunden skal have opnået 1 x 1. præmie på avlsprøve, 2 x 1. præmie på brugsprøve samt 1. præmie i officiel klasse på en FCI-anerkendt udstilling.

1.20 **Prøvekarakterer**

4h = fremragende (undtaget skarphed)

4 = meget godt

3 = godt

2 = tilstrækkeligt

1 = mangelfuld

0 = utilstrækkelig

Overførte karakterer sættes i parentes. 4h gives kun undtagelsesvis, ikke i skarphed, og ligestilles med 4 i udregning. Ved at gange karakteren med fagværdien finder man pointtallene i hvert fag. Dommerne kan give halve karakterer i skarphed. Summen af enkeltfagernes værdi giver den samlede bedømmelse af hunden. Det, der ikke kan afprøves, indskrives med en streg (-) og ikke med 0.

Underkarakterer

Ved verweisere og verbellere gives underbetegnelser (a - b - c). "a" gælder for remarbejdet, "b" for måden, hunden verbeller på, og "c" for måden, hunden verweiser på.

2.00 **Eksteriør og pels**

Inden for rammerne af en avlsprøve skal der gennemføres en bedømmelse af eksteriør og pels af alle hunde.

Der gives:

V = fortræffelig

SG = meget god(t)

- G = god(t)
Ggd = tilfredsstillende
Disq = diskvalificerende

Der skal måles højde og brystomfang, og resultaterne indføres.

En hund kan ikke være tilmeldt avlsprøvens eksteriørdel uden også at være tilmeldt prøvedelen. Separate eksteriørbedømmelser uden deltagelse i prøvedelen er ikke tilladt.

Eksteriør

Fig. ting skal bedømmes:

- Helhedsindtryk, sammenlignet med racestandard
- Gang, bagbenvikling, skulderansats, poter
- Ryg, hals, hale
- Hovedform, ører, stop, øjenfarve og –form
- Fang, kæber, tandsæt
- Testikler
- Brystomfang i cm
- Højde i cm
- Proportioner

Manglende M3 og kulisser giver ingen nedslag. Tandmangel grundet slagsmål eller lignende anerkendes kun, hvis en dyr lægeattest foreligger.

Definition:


- V *Helhedsindtryk og enkeltheder fuldt ud svarende til racestandard, uden anatomiske fejl. Hunden udstråler et harmonisk væsen.*
- SG *Tæt på idealtypen med små fejl (ører, hale, gang).*
- G *Hunde, der viser enkelte større fejl, f.eks. kohasethed, flagrende ører, forkerte pro-*

portioner, overbygget.


Ggd Påfaldende negative ting som over- og understørrelse, grove anatomiske fejl, f. eks. karperyg, fejlfarve.

Disq Hunde, der ikke svarer til racetypen jf. FCI's standard. Grove mangler som over- og underbid, krydsbid, tangbid, testikel fejl. Aggressive hunde og hunde, hvis adfærd er tydeligt afvigende.

Tandstilling



Korrekt
saksebid



Tangbid
(fejl)

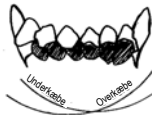
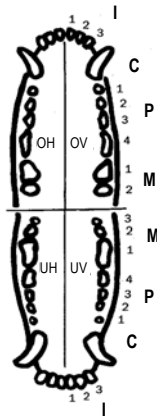


Underbid
(fejl)



Overbid
(fejl)

I = Incisiver (fortænder)
C = Canini (hjørnetænder)
P = Præmolarer
M = Molarer



Krydsbiddet har i den ene bidehalvdel (kun fortænderne) normalt saksebid, men går så i den anden halvdel over til underbid. På den måde krydser fortændernes to bidelinier hinanden.

Hårlag (pels)

Fig. ting bedømmes:

- Hårlag (glat, ru, skæg)
- Underuld, dækhår, hårlængde
- Bugbehåring
- Farve (sort/brun, brun, vildsvinefarvet)
- Hvide aftegn
- Fejlfarve

Definition:

V Ru eller glat, fast hårlag med god underuld, bug og inderlår godt behåret.

SG Stridt, tæt tilliggende, lidt blødere hårlag og tilstrækkelig underuld eller dårligere bugbehåring.

G Korthårede eller stridt, men åbent hår med tilstrækkelig underuld. Trimmingsbehov.

Ggd Uldent, åbent, løst hår med utilstrækkelig underuld. Stort trimmingsbehov, store, hvide aftegn.

I stambogen/resultatbogen indskrives karaktererne i eksteriør og hårlag, samt skulderhøjde og brystomfang i cm.

Endvidere indskrives tandfejl, testikelfejl, hvide aftegn, fejlfarver, grove anatomiske fejl, fejl ved hundens væsen og karakter.

2.00.1 Hunde med dårligt temperament

Dommeren kan fratage en hund tildelte/opnåede præmieringer/resultater, hvis hunden viser sig aggressiv eller udviser anden uønsket adfærd. Hunden tildeles i så fald præmieringsgraden/prøvekarakteren 0. Det skal angives tydeligt på præmielister/resultatlister, at nullet er givet pga. temperamentet. En hund, som 2 gange får 0

pga. temperament, kan af DKK's bestyrelse frtages retten til avl samt retten til at deltage i udstillinger, prøver, konkurrencer m.v.

2.01 **Avlsgodkendelsesregler**

Tysk jagtterrier er tilsluttet Dansk Kennel Klubs stambogsføringsregler.

En tysk jagtterrier kan avlsgodkendes på en avlsprøve i henhold til DKKs stambogsføringsregler §10.b.

Følgende krav skal opfyldes:

1. *Hunden skal på prøvedagen være fyldt 9 måneder.*
2. *Eksteriørdelen skal mindst have flg. resultater:*
Hanner: SG / SG
Tæver: G / G

Eksteriørdelen skal foretages af aut. eksteriørdommer.

Avlsforbud kan kun udstedes af stambogsføringsmyndigheden.

2.02 **FCI standard nr. 103. Tysk jagtterrier er gældende**

AVLSPRØVE

3.00 **Almindelige bestemmelser**

Prøven tjener i første række til at afprøve en hunds anlæg som jagthund og bedømme dens eksteriør og hårlag.

Derudover skal prøven ved forudgående oplæring medvirke til at gøre hunden egnet til praktisk jagt, hvorunder spiller beskyttelse af hunden selv - især ved gravjagt - en væsentlig rolle.

Der stilles store krav til bedømmelsen af hensyn til fastsættelsen af hundens avlsværdi.

Avlsprøven skal aflægges, før hunden er 3 år gammel. Der kan gives dispensation.

3.01 **Gravprøve**

Hundens arbejde (opførsel) ved rovvildtet er retningsgivende for tildeling af karakterer i prøvegrav.

Gravydelsestegn \cap gives for karaktererne 2,5-4.

Karakterer under 2,5 er utilstrækkelige.

Den tyske jagtterrier skal først og fremmest være fuldt egnet til gravjagt på ræv og derfor have den nødvendige skarphed, udholdenhed og passion.

For at have ens betingelser og for at få den nødvendige erfaring til hundens egen beskyttelse finder oplæring og afprøvning sted i en af Tysk Jagtterrier Klub godkendt grav.

NORSK PRØVEGRAV

Dommeranvisning ved gravarbejde

Prøvefag 1-4 afvikles under ét. Prøvegravens centrale del er kedlen med dens indre drejekedel, der ved drejning muliggør blanding af de forskellige indgange. Ræven anbringes i drejekedlen, og alle indgange er spærret af gitre. I gravsystemet fører 3 gange frem til kedlen, 2 ens og en tredje og midterste, som er indrettet med et opspring. Gangen fører her til bunden af en brønd, hvorfra hunden må hoppe op i den fortsatte gang, "hylden", for at få kontakt med ræven.

Prøvegraven skal være indhegnet og kun med adgang for de i prøven implicerede.

Hunden slippes ved indgangsrøret. Målet er nu, at hunden hurtigt søger ned i graven og frem til ræven. Ved kontakt med ræven skal hunden give tydelig og vedholdende hals.

Det er tilladt føreren lavmælt at opmuntre hunden før start, dvs. før den slippes. Animering herudover medfører nedslag i karakter i "afsøgning" eller i "udholdenhed".

Når hunden er sluppet, er førerens plads ved indgangen til prøvegravens område, og han må kun forlade sin plads efter anvisning fra dommer. Efter en passende tid, max. 3 min., skal hunden dernæst spontant eller efter, at ræven er drejet bort, bryde og søge nye veje for kontakt med ræven.

Hunden må selv finde ræven, og dommerne må selv bestemme, hvor hunden skal finde ræven første gang. Det må dog være samme rør for alle hunde på samme prøvedag.

Arbejdstiden er min. 5 minutter, max. 10 minutter. Arbejdstiden regnes fra det øjeblik, hunden er sluppet.

Hunden må have haft kontakt med ræven inden 5 minutter fra start, ellers afbrydes prøven, og

den skal have fundet ræven alle tre steder inden for tidsfristen for at opnå 1. præmie.

Bedømmelse:

Karakter 4: Sprænger. Meget god og selvstændig præstation, jagtlig beherskelse af ræven.

Karakter 3,5 / 3: God jagtlig forligning med gentagne sprængforsøg.

Karakter 2,5: Tilstrækkelig. Forligger med lejlighedsvis forsøg på at sprænge ræven.

Karakter 2, 1, 0: Mangelfuld eller utilstrækkelig.

3.02 Udholdenhed og vilje

Her skal man særligt lægge vægt på hundens udholdenhed og jagtpassion. Her bedømmes også hundens opførsel, når den går i grav. At hunden forlader graven for at finde andre veje for angreb, har ingen betydning, hvis den af sig selv igen går i. Føreren må gerne opmuntre sin hund, men det medfører nedslag i karakter.. Forlader hunden graven uden at gå i igen inden for arbejdstiden, gives 0.

Bedømmelse:

Karakter 4: Kræver, at hunden forsøger at fastholde og presse ræven hårdt i hele arbejdstiden.

Karakter 3 –0: Flagrende arbejde, flere gange søgen ud af graven og visende mindre vilje forringer karakteren.

3.03 Hals i grav

Halsen skal fortælle jægeren om arbejdets forløb. Man skal skelne mellem gravhals og egent-

lig hals for ræv samt angsthals på afstand eller i indgangen.

Stumme "lurere" er ubrugelige til gravjagt.

Bedømmelse:

Karakter 4: Kræver stadig, vedholdende hals. Mindre afbrydelser tolereres.

Karakter 3-0: Svarende til præstationen.

3.04 Afsøgning

En erfaren og god jagthund bør og vil ikke gå i en grav, hvori der ikke opholder sig ræv.

Er der ræv i graven, bør hunden afsøge denne overalt og i alle forgreninger, indtil den finder ræven. Næse, passion, findervilje og erfaring er forudsætninger for gode præstationer i afsøgning. Hunden må have haft kontakt med ræven inden 5 minutter fra start, ellers afbrydes prøven og hunden får karakteren "0".

Bedømmelse:

Karakter 4-1: Meget god til mangelfuld. Her ser man på hundens evne, taktik og findervilje. Animering giver nedslag i karakter.

3.10 Harespor - næse

For at bedømme hundens lugtesans afprøves hunden på harespor. Her skal man være opmærksom på vejrforhold, såsom stærk blæst, meget våd bund, meget tør agerjord.

Afprøvning sker kun i mark med forskellige bundforhold: Dækning, græs, ager, veje og grøfter.

Man skal lægge mærke til krydsning og genoptagning af sporet.

Hunden startes på harespor, såfremt den ikke har set haren, og denne skal være ude af syne (for hunden).

Man skal være meget opmærksom på næseydelsen, da denne karakter overføres til brugsprøven.

Bedømmelse:

Karakter 4-2: Alt efter forhold og anlæg.

Karakter 1-0: Ubrugelig hund.

3.11 Sporsikkerhed

Sikkerheden bedømmes på, om og hvor hurtigt hunden kommer fremad. Er hunden overivrig, kan det medvirke til, at hunden hele tiden "skyder over" og må krydse for at finde sporet igen. Det kan dog også tyde på dårlig næse. Derfor hænger næse og sikkerhed oftest sammen. Hunden med den gode næse kan altså kun få mindre karakter i sikkerhed end i næseydelse, hvis usikkerheden skyldes iver.

Bedømmelse:

Karakter 4-1: Efter anlæg.

Karakter 0: Ubrugelig hund.

3.12 Sporvilje

Sporviljen betegner den hårdnakkethed, hvormed hunden følger et spor. Vedvarende anstrengelser for at finde et tabt spor tyder på høj sporvilje. Fremragende sporvilje må ikke påvirke lydighedsbedømmelsen.

Bedømmelse:

Karakter 4-1: Efter anlæg.

Karakter 0: Ubrugelig hund.

3.13 Spurlaut

Spurlaut er hundens, om muligt, regelmæssige, vedholdende halsen på sporet efter vildt, den ikke først har set. Til bedømmelse heraf bruges kun haespor. Kun den hund, hvis fører har fået tilladelse fra dommer, må slippes. Hunde, der erfaringsmæssigt ikke er spurlaute, skal til dommeren anmeldes som sichtlaut.

Hunden startes 10-20 m fra sædet og må føres i line de første ca. 30 m.

Alle hunde skal om nødvendigt tilbydes 2 harer. Ungharer er ikke egnede til bedømmelse af hunden. Sichtlaut, der overgår til spurlaut, kan højst få karakter 2 i spurlaut. Karakter 2-4 giver spur-lautstrich. 4h er mulig og skal skriftligt begrundes. Waidlaut (falsk hals) er fejl. Skal grundigt efterprøves og begrundes. Waidlaute hunde kan ikke bestå avlspøven.

En hund, der ved 1. hare ikke viser spurlaut, kan tilmeldes sichtlaut på 2. hare.

Bedømmelse:

Karakter 4: Meget god, vedholdende hals over en passende afstand.

Karakter 3: God, ikke vedholdende hals over passende afstand.

Karakter 2: Tilstrækkelig. Spurlaut med hyppige afbrud.

Karakter 1: Mangelfuld eller kort spurlaut.

Karakter 0: Utilstrækkelig, ingen spurlaut. Karakter 0 indskrives.

3.14 Sichtlaut

Bedømmes som ved spurlaut. Hunden startes så vidt muligt på hare direkte fra sædet, når den springer. Har hunden ikke haft lejlighed til at vise næse, sporvilje og sporsikkerhed, skal hunden tilbydes en hare efter reglerne for spurlaut. Hun-

de, der er meldt spurlaut og efter 2 spor ikke har vist spurlaut, har ikke krav på sightlaut.

Hunde, som er meldt til sightlaut, skal afprøves i spurlaut og i spurlaut have tildelt en karakter for at bestå prøven.

Bedømmelse:

Karakter 4: Regelmæssig, vedholdende hals over længere afstand.

Karakter 3-2: Efter intensitet og varighed.

Karakter 1-0: Ubrugelig til jagt over jorden.

Hvis lovgivning kræver det, kan hareprøven tidsforskydes og affholdes et andet sted for alle på prøven deltagende hunde.

Er en hareprøve påbegyndt, men ikke kan gennemføres pga. akut haremangel, forskydes prøven for de ikke færdigtprøvede hunde. Opnåede resultater bibeholdes. Mindst en af de samme dommere skal følge holdet.

3.15 Vandglæde

I dette fag skal den medfødte vandglæde afprøves. Egnest hertil er stillestående eller brede, flydende vande med god indstigning. Hunden skal svømme. Dommer skal skarpt adskille dressur og medfødt vandglæde.

Der slippes én hund ad gangen.

Bedømmelse:

Karakter 4h: Fremragende præstation, to gange glad vandgang alene på vink eller kommando.

Højeste vandpassion, langt fritsvømmende.

Karakter 4: Meget god. Glad vandgang. Mindst 2 gange i vandet efter

kast af synkende genstand. Vidt omkringsvømmende, visende god vandpassion. Der gives nedslag i karakter ved mere end et kast af synkende genstand for hver vandgang.

Karakter 3: God præstation. 2 gange i vandet efter kast af flydende genstand (træ eller lignende). Flere kast giver nedslag i karakter.

Karakter 2: Tilstrækkelig. I vandet og svømmende efter vildtattrap eller dødt vildt. Gentagne kast, før hunden går i vandet, giver nedslag i karakter.

Karakter 1: Mangelfuld præstation. Ingen præmie.

Karakter 0: Utilstrækkelig. Hunden svømmer ikke.

3.16 Førbarhed

Pga. de ændrede revirforhold, men også pga. ændrede krav til den tyske jagtterrier som universel jagtbrugshund bliver bedømmelsen af dens førbarhed stadig vigtigere i forbindelse med udvælgelse af hunde til avl. Derfor kræves det, at denne egenskab bemærkes og bedømmes.

En hunds førbarhed defineres som dens frivillige bestræben på at arbejde sammen med føreren, og at den erkender og villigt udfører, hvad føreren ønsker af den.

Førbarhed bedømmes ved iagttagelse af hunden gennem hele prøvens forløb.

En hunds store sporvilje på haredrev må ikke få betydning for førbarhedskarakteren, forudsat at

hunden ikke benytter lejligheden til at stikke af. En hunds meget lange haredrev må ikke opsætte prøvens videre afvikling. Såfremt en hund pga. et meget langt haredrev ikke er til stede ved øvrige prøvefag, kan den kun aflægge prøve i disse fag, såfremt det almindelige forløb ikke forstyrres.

3.17 Skudfasthed

Afprøves for at udelukke skudrædde hunde fra videre afprøvning. En prøve skal om muligt begynde med prøven for skudfasthed. Førerne går med hundene i snor i kreds. På 20-30 m's afstand afgives 2 haglskud. Hunde, der virker trykede, afprøves uden snor. Der gives kun 4 eller 0.

Bedømmelse:

Karakter 4: Uimponeret eller opmærksom.

Karakter 0: Skudræd. Hunden løber bort eller klæber vedblivende til fører.

3.20 Karakteregenskaber

Den karakterstærke hund udviser mental balance og ro selv ved usædvanlige ydre påvirkninger. Karaktermangel eller –svaghed er en medfødt og/eller erhvervet egenskab, hvorved hunden reagerer overfølsomt eller nervøst på nye eller usædvanlige påvirkninger.

Hundens karakterkendetegn, sådan som de viser sig på prøvedagen, noteres i bedømmelsespapirerne.

Hvis det under prøven viser sig, at en hund er meget håndsky, udelukkes den fra videre afprøvning.

AVLSPRØVETABEL

I. ARBEJDE I GRAV									
Prøvefag	Fagværdifaktor	Opnåelige points	Krævede karakterer og points til:						
			1. pr.		2. pr.		3. pr.		
1. Skarphed	8	32	4	32	3	24	2,5	20	
2. Udholdenhed	3	12	3	9	2	6	1	3	
3. Hals	3	12	3	9	2	6	1	3	
4. Afsøgning	4	16	3	12	2	8	1	4	
SUM I		72	62		52		41		
II. ARBEJDE OVER JORDEN									
Prøvefag	Fagværdifaktor	Opnåelige points	Krævede karakterer og points til:						
			1. pr.		2. pr.		3. pr.		
5. Næse	6	24	3	18	2	12	2	12	
6. Sporsikkerhed	3	12	3	9	2	6	1	3	
7. Spørvilje	3	12	3	9	2	6	1	3	
8. Spurlaut	4	16	3	12	2	8	1	4	
9. Sichtlaut	1	-	-	-	4	4	2	2	
10. Vandpassion	4	16	3	12	2	8	1	4	
11. Førbarhed	4	16	3	12	2	8	1	4	
12. Skudfasthed	1	4	4	4	4	4	4	4	
SUM II		100	80		70		60		
SUM I + SUM II		172	142		122		101		

BRUGSPRØVE

4.00 **Almindelige bestemmelser**

Hensigten med brugsprøven er:

- at fastslå den enkelte hunds egenskaber som universel brugsjagthund
- at fremme den tyske jagtterriers talrige muligheder for anvendelse på praktisk jagt
- at vække og fremme forståelsen for saglig afretning og føring af egnede hunde i jægerkredse.

Brugsprøver må kun holdes om efteråret. De enkelte prøvefag gennemføres evt. over 2 på hinanden følgende dage afhængigt af antal hunde på prøven.

4.01 **Adgang**

En hund kan uden hensyn til alder starte på brugsprøve, såfremt den har bestået en avlsprøve. Antal startende hunde skal rette sig efter de stedlige muligheder.

Der må som regel ikke være mere end 6 hunde i hver gruppe.

4.02 **Gravarbejde**

Gravarbejde som ved avlsprøven. Tidligere opnåede karakterer fra en avlsprøve eller fra en gravprøve kan overføres. Der overføres samlet karaktersæt fra samme prøve.

4.03 **Udsløb fra grav**

For at få 1. eller 2. præmie skal hunden slæbe dødt rovvildt fra grav. Prøven aflægges i et sær-

ligt rør mindst 4 m langt, bredde 18 cm, højde 20 cm. For enden lægges 1 stk. rovvildt med hovedet mod hunden. Fører vælger selv, om hunden skal slæbe med eller uden line.

Til 1. præmie kræves det, at hunden slæber uden line.

Det er tilladt føreren selv at medbringe rovvildt . Rovvildtet skal være udvokset og kan ikke være de små mårarter eller stenmår. Rovvildt, som fører selv medbringer, skal godkendes af prøveleder. Føreren må animere sin hund, til han er i besiddelse af rovvildtet.

Bedømmelse:

(uden line)

Karakter 4: *Får hunden, hvis den inden for tidsfristen (10 min.) slæber vildtet så langt, at man kan se det i indgangen. At hunden forlader graven 1 gang har ingen betydning.*

Karakter 3: *Samme som karakter 4, men med stærk animering fra fører eller 2-3 gange fra grav, eller hvis fører må stikke hele armen ind for at nå vildtet.*

Karakter 2: *Hunden skal slæbe mindst ¾ af hele længden, eller hvis hunden forlader graven mere end 3 gange.*

Karakter 1: *Middelmådig præstation, så det er nødvendigt at åbne, fordi hunden har arbejdet sig forbi og ikke mere kommer ud. Derefter startes forfra, og nu skal hunden klare arbejdet til mindst karakter 2*

For bedømmelse med line gælder de samme betingelser, da der bruges en anden værdifaktor. Klarer hunden ikke arbejdet inden 10 min., gives 0, hvorved der højst kan opnås 3. præmie. VIGTIGT. Tilskuere skal blive langt fra graven, og dommere må kun gå så tæt på, at de kan følge med i, hvad der sker.

4.10 **Næse**

Afprøves og bedømmes i alle relevante fag. Fra avlsprøven overføres bedste karakter fra hare-drev. Karakteren kan om muligt forhøjes med en grad ved god præstation eller mindskes med en grad ved dårlig præstation, f.eks. på svømme-spor efter and.

4.11 **Spurlaut**

Bedste karakter fra avlsprøve overføres.

4.12 **Støven**

Hunden sendes fra føreren med lavmælt befaling eller vink ind i revir med tilstrækkelig dækning (f.eks. tykning, majs, rør m.m.). Føreren skal blive på sin plads. Såten skal have tilstrækkelig størrelse og tæthed og skal afsøges effektivt. Hårvildt skal hunden drive med hals, til det forlader såten. Fjervildt skal rejses. Drev langt ind i tilstødende såter er uønskede.

Hver hund skal så vidt muligt tilbydes et areal, der ikke er afsøgt. Det er hundens arbejde, før den evt. finder vildt, som skal bedømmes. Meget langt drev med vildt må ikke få indvirkning på karakteren, da hunden først gennem erfaring på jagt lærer at slutte drevet ved såtens grænser. Hunden skal ikke ubetinget kunne fløjtes af drev.

Bedømmelse:

- Karakter 4:** *Hunden afsøger såten selvstændigt og planmæssigt. Rejst vildt driver den ud af tykningen under halsgivning og vender herefter tilbage til såten.*
- Karakter 3:** *Afsøgningen er ikke fuldstændig eller planmæssig. 2-3 gange animering fra fører, før hunden afsøger tykningen. Rejst vildt driver den ud af tykningen under halsgivning og vender herefter tilbage til såten.*
- Karakter 2:** *Støven over kortere afstand, hæmmet og uden lyst. Flere gange kommando tilbage til såten. Mådelig halsgivning ved rejst vildt.*
- Karakter 1:** *Støven over meget kort afstand (50m) eller hunden forlader såten. Selv efter længere tids arbejde finder hunden ikke vildt. Meget ringe halsgivning selv efter synligt vildt.*
- Karakter 0:** *Ingen præstation eller hunden støver helt uden halsgivning, selv om der er vildt.*

4.13 Schweissarbejde

Schweissarbejdet tilrettelægges og afvikles efter Schweissprøveudvalgets til enhver tid gældende "Fælles schweiss-prøveregler for jagthunde. 400 m/3 timer åben klasse".

4.14 **Totverbellen. Totverweisen.**

Totverbellen og totverweisen tilrettelægges og afvikles efter Schweissprøveudvalgets til enhver tid gældende "Fælles schweissprøvere regler for jagthunde. 400 m/3 timer åben klasse".

4.15 **Vildtæderprøve**

Hunde, der kun skal prøves i remarbejde, og som fuldfører, aflægges ved dyret, hvorefter dommer og alle andre fjerner sig for at kontrollere, om hunden er vildtæder. Totverweisere og totverbellere, som ikke nåede frem til dyret, prøves på samme måde. Vildtædere udelukkes fra prøven.

4.16 **Slæb med apportering**

Denne prøve foregår på åbent land eller i høj-skov. Der skal arbejdes med fjervildt ca. 150 m og hårvildt ca. 200 m. Hunden skal udrede sporet og bringe sin fører det for enden udlagte vildt. "Vildtædere" og "dødgravere" skal udelukkes. Slæbet lægges af en dommer umiddelbart før, hver hund prøves. Mellem hvert slæb skal der være mindst 100 m. Hunden må ikke se udlægningen. Hunden startes ved det markerede anskudssted efter dommerens anvisning. Fører må gå med hunden i snor de første ca. 20 meter. Hunden må startes 3 gange.

Ved apportering bedømmes: Vildtbehandling og aflevering.

Fører må gerne selv medbringe slæbvildt, kani-ner, agerhøns, vildtfarvede duer, fasaner, blis-høns eller ænder. Omstart forringer karakteren. Der kræves god sporfølgning, glad apportering, korrekt aflevering for at få karakter 4. En hund, der finder og ikke selvstændigt apporterer første

gang, kan ikke bestå prøven. Dette gælder ved al apportering - også i de valgfrie fag. Ved apportering på begge slæb skal hunden have mindst karakter 1 og tilsammen mindst 9 points.

Slæbet lægges helst i medvind med 2 stumpvinklede knæk. For enden af slæbet lægges et stykke vildt af samme art som slæbvildtet. Slæberen fjerner sig fra vildtet i forlængelse af slæbet og skjuler sig, så hunden ikke kan se ham. Her lægger han slæbvildtet fra sig uden slæbline. Han må ikke forhindre, at hunden evt. vil apportere slæbvildtet i stedet for det udlagte stykke vildt. Han må først forlade sit skjul på tegn fra dommeren.

4.17 **Søg apport, fjervildt** (valgfrit fag)

Et stykke fjervildt udlægges af dommeren i terrænet. Terrænet skal være mindst 80 m bredt og have så høj dækning, at hunden skal bruge sin næse for at finde det udlagte vildt og først kan få øje på det på kort afstand.

Dommeren betræder terrænet i rygvind, lægger fjervildtet og går samme vej tilbage, så hunden ikke finder vildtet på menneskefærten.

Ca. 40-50 m fra vildtet får føreren herefter af dommeren anvist den omtrentlige retning, hvorefter fører sender sin hund på frit søg.

Hunden skal søge selvstændigt, men fører må gerne gå med og støtte den. Hunden skal søge i roligt tempo og ved brug af sin næse vise, at den vil finde.

4.20 **Aflægning**

Hver hund afprøves enkeltvis i skov på et spor, en sti eller i en lysning. Fører bestemmer, om hunden skal afprøves med eller uden line. Føreren skal fjerne sig ud af hundens synsfelt og på

dommerens anmodning affyre to skud med jagtgevær med ca. 10 sekunders mellemrum i en afstand af 30-40 m fra hunden. Hunden må ikke fjerne sig fra sin plads, før føreren er tilbage.

1. Fri aflægning eller ved genstand uden line:
Linen skal tages af og kan lægges ved - ikke på - hunden. Det er tilladt at lægge en genstand ved hunden, f.eks. rygsæk, hat eller jakke. Før føreren skyder, må han 1 gang korrigere hunden. Stærk kommando nedsætter karakteren.

Bedømmelse:

Karakter 4: Hunden skal blive liggende eller siddende og forholde sig roligt, til dommeren giver tegn.

Karakter 3: Som 4, men hunden rejser sig helt op.

Karakter 2: Rejser sig og fjerner sig max. 5 m.

Karakter 1: Rejser sig og følger langsomt fører og lægger/sætter sig først, når den ser føreren.

Karakter 0: Hunden halser vedholdende eller forsvinder.

2. Aflægning med line (lang førerline) bundet til et træ.

Bedømmelse:

Karakter 4: Hunden skal forholde sig, som om den var fri, og blive liggende/siddende.

Karakter 3: Hunden rejser sig op.

Karakter 2: Hunden vil gå et skridt, men forbliver rolig, da den mærker, at den ikke kan komme væk.

Karakter 1: Hunden rykker en gang i linen,

men går straks tilbage, da den mærker, at den er bundet.

Karakter 0: Hunden trækker i linen eller halsen vedholdende.

4.21 **Lineføring**

Afprøves i tæt stangskov. Den koblede hund må ikke på nogen måde genere sin fører, og den skal passere på den rigtige side af træerne.

4.22 **Fri ved fod** (valgfrit fag)

Hunden skal uden at være koblet og uden, at der gives høje kommandoer, følge føreren tæt ved dennes fod. Strækningen er mindst 50 m ad en skovvej eller ad en pürschsti på engen. Føreren skal gå i vekslende tempo og stoppe op mindst 2 gange. Hunden skal da stoppe tilsvarende og straks sætte sig.

4.23 **Ro på posten**

Førerne stilles op som skytter ved en tykning med hundene koblede, medens andre personer driver tykningen af med sædvanlig larm. En dommer afgiver mindst to skud.

Hunden skal forholde sig rolig. Den må ikke pibe eller give hals, trække i linen eller vige fra føreren uden kommando.

4.24 **Almindelig lydighed og arbejdsglæde**

Afprøves ikke specielt, men bedømmes ud fra hele prøven. Hunden skal villigt og opmærksomt samarbejde med sin fører. Rolig og tyst føring af hunden bedømmes med den bedste karakter.

4.30 Støven i rør uden and

En god vandhund skal arbejde i rør, bevoksning og vand, også uden fært af vildt. Den skal lade sig dirigere og være lydlig. Det forlanges dog ikke, at den skal søge "under bøssen". Hunden bør vise vandglæde og findervilje.

4.31 Vandets beskaffenhed

Vandet skal have tilstrækkelig størrelse med god bevoksning. Det skal være så dybt, at hunden også skal svømme for at arbejde.

Bedømmelse:

Karakter 4: Hunden går glad i vandet straks ved første befaling og viser vedholdende, stortgående afsøgning af rør og bevoksning. Let føring tilladt med vink eller tilråb.

Karakter 3: Delvis gennemarbejdning af tildelt areal med stærkere førerpres. 2-3 gange start er tilladt.

Karakter 2: Delvist arbejde med stærkt pres fra fører, f.eks. stenkast, pinde eller skud, efter flere starter

Karakter 1: Når hunden viser interesse og går i og svømmer.

4.32 Støven med and

Der lægges med dræbt and spor i bevoksningen uden markering af anskudssted og uden, at hunden kan se, hvad der sker. Slæbet lægges i en passende længde, afpasset efter forholdene. Derefter går føreren med dommeren til et sted på haglskudsafstand fra udsætningssted/and og får her retningen anvist, hvorefter han sender sin

hund på eftersøgning. Hunden skal selvstændigt søge og finde. Føreren må støtte sin hund med vink, tilråb eller kast af små sten. Vedholdende støtte giver nedslag i karakter. Så snart hunden har fundet anden og umiddelbart før optagning, skal der skydes over hunden. Anden skal selvstændigt apporteres, dvs. uden kommando fra fører. Forlader hunden vandet p.g.a. skuddet og ikke straks genoptager arbejdet på første fører-kommando, eller hvis hunden ikke apporterer, udelukkes den fra videre afprøvning i vandarbejdet. Dommeren kan mene, at en hunds arbejde er utilstrækkeligt, og afbryde.

Bedømmelse:

- Karakter 4:** *Sikker eftersøgning og vinden. Hunden må støttes efter dommerens anvisninger.*
- Karakter 3:** *Ikke helt sikkert arbejde. Hunden må ledes med vink og stenkast evt. med skud efter dommerens anvisning.*
- Karakter 2:** *Hunden må vise, at den vil søge efter anden.*
- Karakter 1:** *Hunden må vise så meget, at den senere ved træning kan yde tilstrækkeligt.*
- Karakter 0:** *Hunden går ikke i vandet.*

Ved støven med og uden and bør karakteren 4h kun gives undtagelsesvis og kun ved en helt fremragende præstation. Skriftlig begrundelse kræves.

Formålet med vandarbejdet er at forberede hunden på dens senere opgaver på jagt, særligt at indlære eftersøgning af anskudt eller dødt vildt, der er faldet i vandet, samt at dokumentere hundens avlsværdi på dette område.

4.40 Søg apport fra dybt vand

Hunde, der ved støven med and ikke har haft mulighed for at apportere, afprøves ekstra. En død and kastes langt ud, og når hunden svømmer, afgives der et skud i andens retning på dommerens anvisning. Forlader hunden nu vandet på grund af skuddet og ikke straks går i igen på første kommando, er den færdig (udgår). Vildtædere udgår. Tygning, plukning og gennembid giver nedslag.

For apporteringsarbejdet gælder, at hunden ikke må trækkes, hvis den uden at ryste sig lægger anden på bredden for at forbedre grebet. Det samme gælder, hvis den for bedre greb trykker anden mod jorden eller ryster sig med anden i munden.

Bedømmelse:

- Karakter 4:** *Hunden skal bære anden korrekt til føreren, sætte sig og aflevere korrekt.*
- Karakter 3:** *Hunden lægger anden fra sig på bredden for at ryste sig eller afleverer ukorrekt.*
- Karakter 2:** *Hunden lægger anden flere gange eller apporterer kun under stærk tvang.*
- Karakter 1:** *Hunden har besvær med overhovedet at "lande" anden.*
- Karakter 0:** *Hunden, der finder og ikke apporterer første gang.*

4.50 Karakteregenskaber

Se under avlspøven 3.20

BRUGSPRØVETABEL

Prøvefag	Fagværdifaktor	Opnåelige points	Krævede karakterer og points til:					
			1. pr.		2. pr.		3. pr.	
1. Skarphed	8	32	4	32	3	24	2,5	20
2. Udholdenhed	3	12	3	9	3	9	2	6
3. Hals	3	12	3	9	3	9	2	6
4. Afsøgning	4	16	3	12	3	12	2	8
5. Udslæb	4	16	3	12	2	8		0
- fri								
- med line	1	4	-	-	3	3		0
SUM 1-5		88		80		61		48
6. Næse	6	24	3	18	2	12	2	12
7. Støven	5	20	3	15	2	10	1	5
8. Spurlaut (avlsp.)	4	16	3	12	2	8	-	-
9. Sichtlaut (avlsp.)	1	4	-	-	4	4	2	2
10. Schweiss remarbejde	4	16	3	12	2	8	1	4
- Verbeller	1	4	-	-	-	-	-	-
- Verweiser	1	4	-	-	-	-	-	-
11. Apportering								
- hårvildt	3	12	2	6 15*	1	3 9*	1	3 9*
- fjervildt	3	12	2	6	1	3	1	3
- hårvildtslæb	1	4	3	3	2	2	1	1
- fjervildtslæb	1	4	3	3	2	2	1	1
- Søg apport	2	8	-	-	-	-	-	-
12. Aflægning								
- fri	3	12	3	9	2	6	-	-
- koblet	1	4	4	4	3	3	-	-
13. Lineføring	1	4	3	3	2	2	1	1
14. Fri ved fod	2	8	-	-	-	-	-	-
15. Ro på posten	3	12	3	9	2	6	1	3
16. Lydighed og arbejdsglæde	4	16	3	12	2	8	1	4
17. Vandarbejde								
- støven u. and	3	12	2	6	1	3	1	3
- støven m. and	3	12	2	6 30*	1	3 24*	1	3 18*
- apportering	3	12	2	6	1	3	1	3
- Søg apport	3	12	2	6	1	3	1	3
SUM 6-17	u. valgfag	200		170		145		120
SUM 1-17	u. valgfag	288		255		215		185

* Minimum pointssum.

I valgfagene kræves ingen præstation bortset fra apportering for at bestå brugsprøven.

Bilag **Norsk Prøvegrav jf. pkt. 3.01 og pkt. 4.02**

Prøvegraven skal i enhver henseende overholde nedenstående angivelser for mål og øvrige bestemmelser for dens indretning og i henhold til skitse. Prøvegraven skal være godkendt af Tysk Jagtterrier Klubs bestyrelse, før den tages i brug til træning og prøver.

1. Gangsystemets længde andrager ca. 19 m.
2. Gangenes indvendige højde og bredde skal være 21 cm.
3. Sider, låg og dæksler skal være af træ.
4. Gangene skal have fast bund af træ.
5. Låg og dæksler skal let kunne åbnes overalt.
6. Gangsystemets låg og dæksler skal være forsynet med et passende antal markører, mindst 10, således at det er muligt at følge hundens bevægelser.
7. Gravsystemet har to indgange.
8. Tre rør fører frem til kedlen. Det midterste rør fører til bunden af en brønd (tørlagt).
9. Indgangen til det midterste rør skal kunne spærres ved hjælp af en gaffel.
10. Fra bunden af brønden skal der være et lodret opspring på 60 cm til "hylden".
11. Hydens længde er 72 cm.
12. Trænings-/prøvegraven skal være forsynet med en af TJK godkendt og autoriseret kedel.
13. Indgangen til kedlen skal stedse være spærret af et trægitter bestående af 33 mm lodretstillede rundstokke med en indbyrdes afstand af 27,5 mm.
14. Kedlen skal - når ræven er anbragt dér - være afskærmet mod vejrliget. Især skal det påses, at kedlen er afskærmet mod

direkte sollys.

15. Trænings-/prøveanlægget skal være indhegnet og afskærmet på en sådan måde, at hunde og publikum holdes på passende afstand.
16. Gravsystemet skal overholde skitsens angivne mål.
17. Dispensationsmulighed foreligger, så vidt angår mindre afvigelser fra skitsens mål for gangsystemets længde. Der er således kun dispensationsmulighed for ovenstående pkt. 1.
18. Dispensation gives alene af Tysk Jagtterrier Klubs bestyrelse.

Vedttaget af TJKs bestyrelse den 27. august 2005.

Nærværende *Markprøvere* for tysk jagtterrier er godkendt af Tysk Jagtterrier Klub's bestyrelse 27. august 2005 og af Dansk Kennel Klub november.2005.

Prøvere reglerne revideres i takt med evt. ændringer i "Prüfungsordnung (PO) des Deutschen Jagdterrier-Club e.V."

© Udgivet af Tysk Jagtterrier Klub 2005

Norsk Prøvegrav

